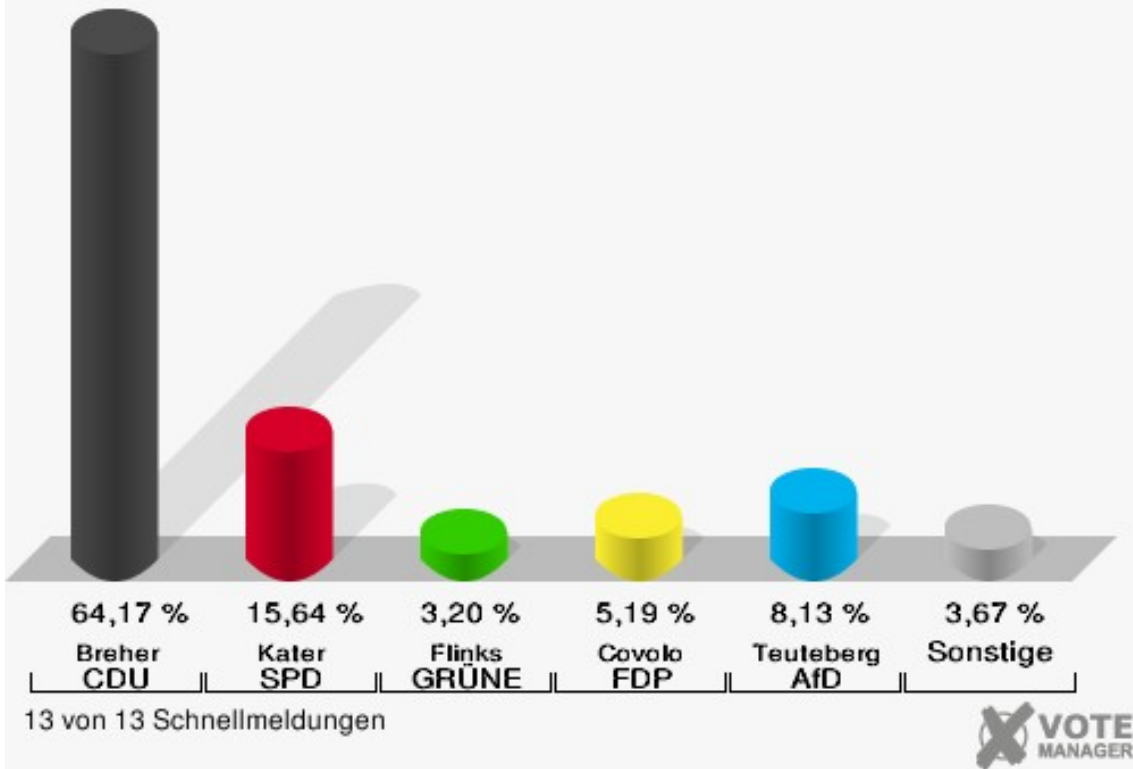


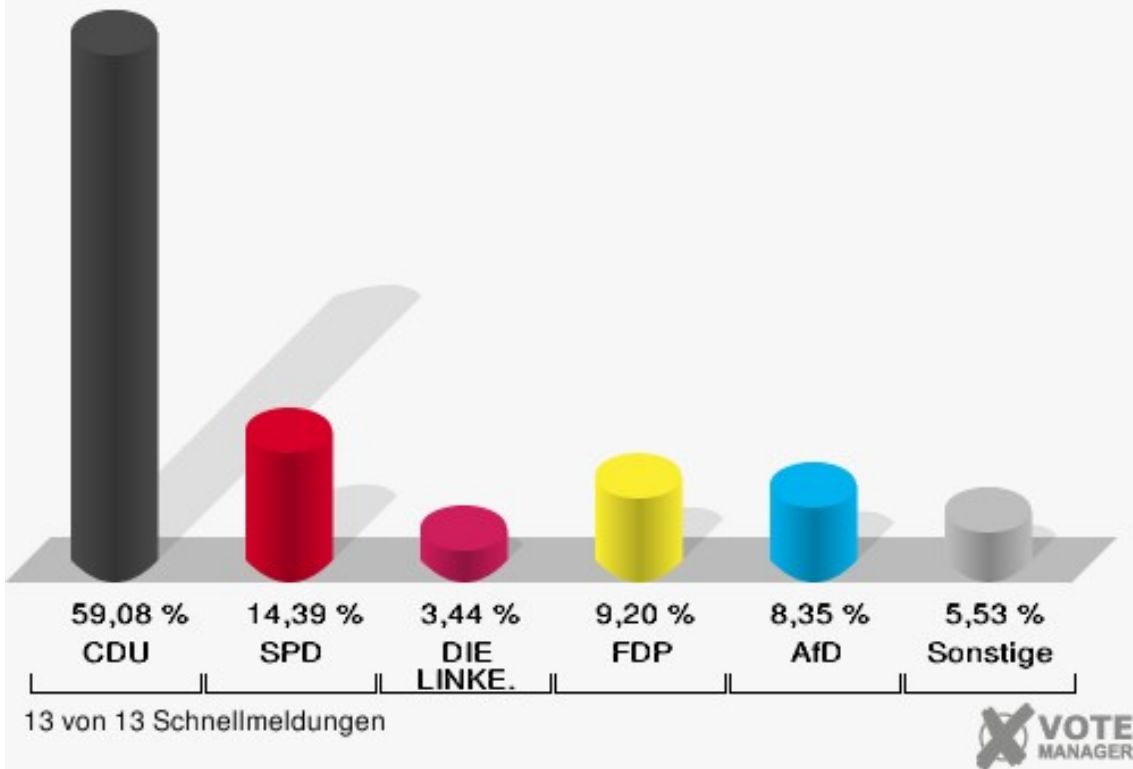
Wahl zum Deutschen Bundestag 24.09.2017 Gemeinde Garrel

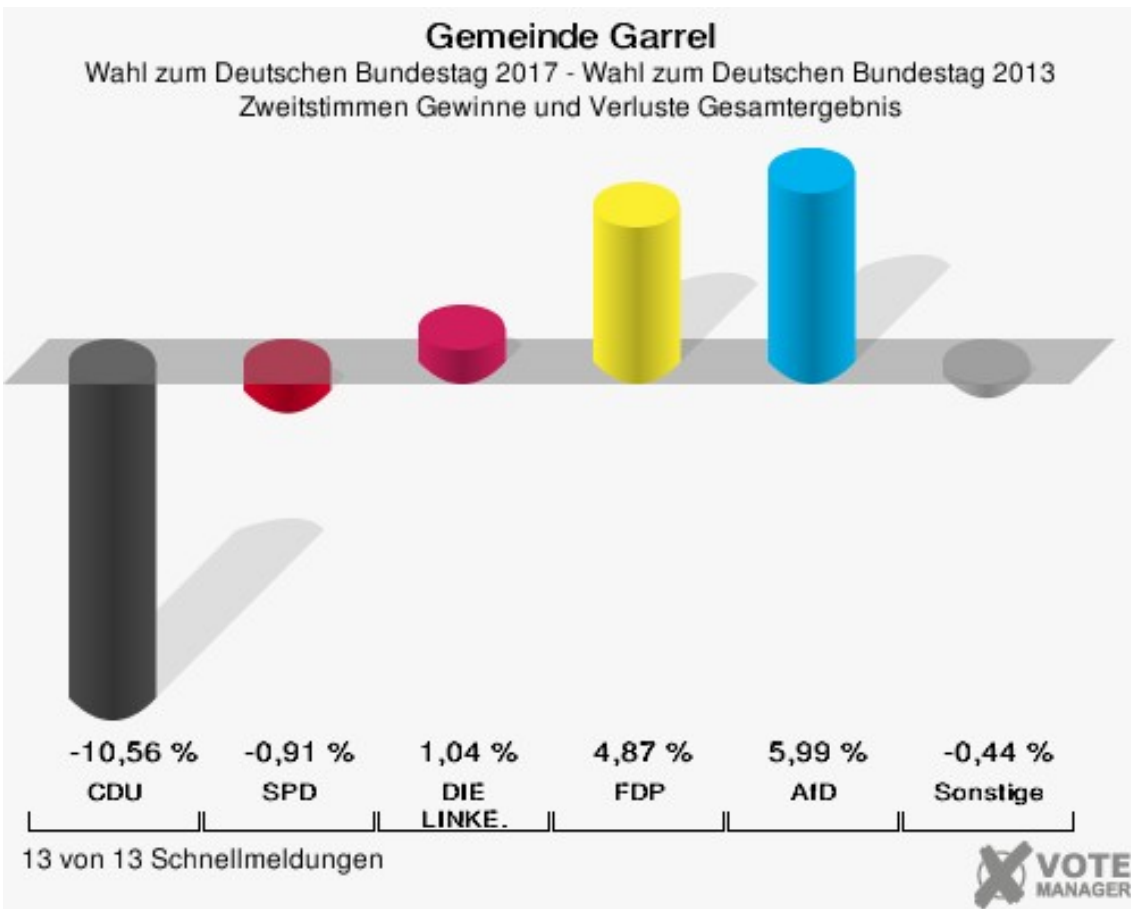
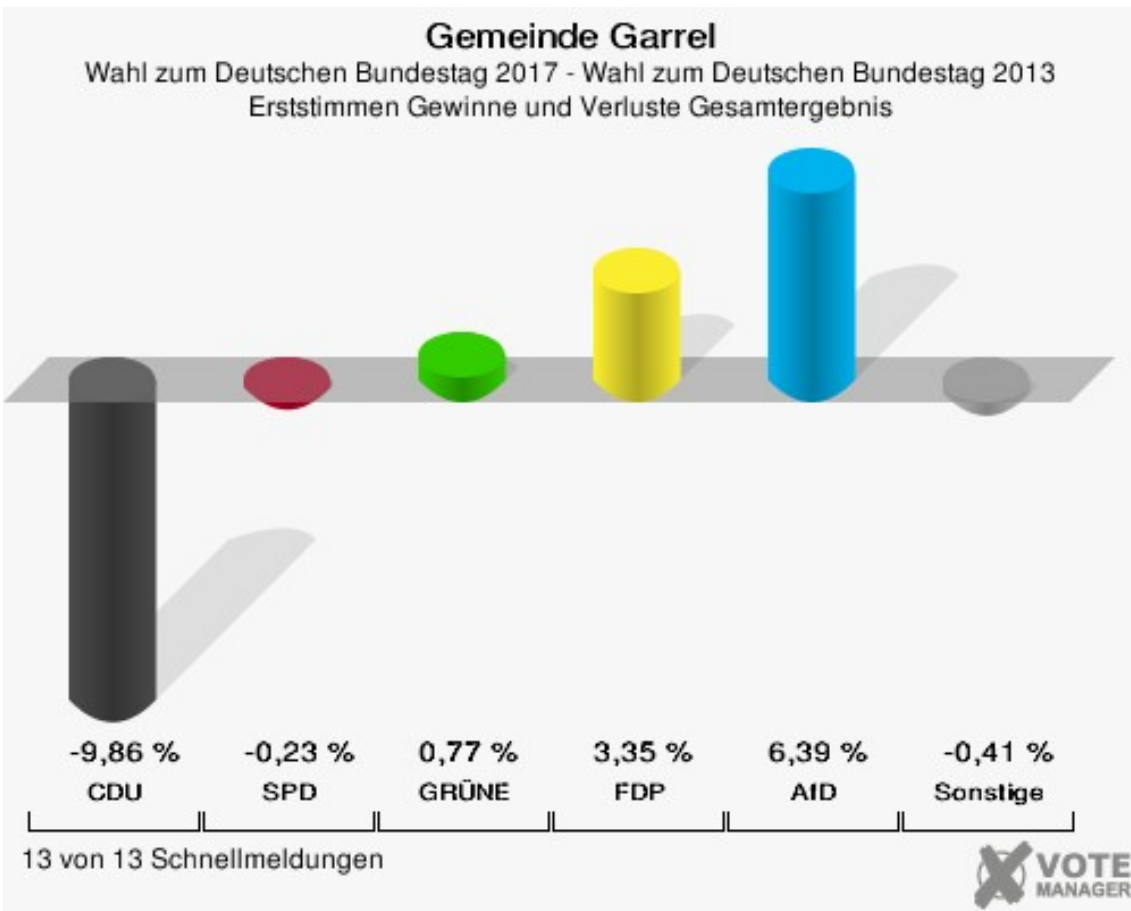
	Erststimmen		Zweitstimmen	
Wahlberechtigte	9.666		9.666	
Wähler	7.292	75,44 %	7.292	75,44 %
ungültige Stimmen	47	0,64 %	44	0,60 %
gültige Stimmen	7.245	99,36 %	7.248	99,40 %
Breher, CDU	4.649	64,17 %	4.282	59,08 %
Kater, SPD	1.133	15,64 %	1.043	14,39 %
Flinks, GRÜNE	232	3,20 %	246	3,39 %
Welp, DIE LINKE.	226	3,12 %	249	3,44 %
Covolo, FDP	376	5,19 %	667	9,20 %
Teuteberg, AfD	589	8,13 %	605	8,35 %
PIRATEN	---	---	15	0,21 %
NPD	---	---	14	0,19 %
Tierschutzpartei	---	---	43	0,59 %
Osterloh, FREIE WÄHLER	40	0,55 %	30	0,41 %
MLPD	---	---	2	0,03 %
BGE	---	---	6	0,08 %
DiB	---	---	6	0,08 %
DKP	---	---	0	0,00 %
DM	---	---	11	0,15 %
ÖDP	---	---	3	0,04 %
Die PARTEI	---	---	22	0,30 %
V-Partei ³	---	---	4	0,06 %

Gemeinde Garrel
 Wahl zum Deutschen Bundestag 24.09.2017
 Erststimmen Gesamtergebnis



Gemeinde Garrel
 Wahl zum Deutschen Bundestag 24.09.2017
 Zweitstimmen Gesamtergebnis





Gemeinde Garrel
Wahl zum Deutschen Bundestag 24.09.2017
Erststimmen Gewinne und Verluste Gesamtergebnis

	Wahl zum Deutschen Bundestag 24.09.2017	Wahl zum Deutschen Bundestag 22.09.2013	
		Ergebnis	Gewinne und Verluste
Wahlberechtigte	9.666	9.489	+177
Wähler	7.292	6.835	+457
	75,44 %	72,03 %	+3,41 %
gültige Stimmen	7.245	6.781	+464
	99,36 %	99,21 %	+0,15 %
CDU	4.649	5.020	-371
	64,17 %	74,03 %	-9,86 %
SPD	1.133	1.076	+57
	15,64 %	15,87 %	-0,23 %
GRÜNE	232	165	+67
	3,20 %	2,43 %	+0,77 %
DIE LINKE.	226	149	+77
	3,12 %	2,20 %	+0,92 %
FDP	376	125	+251
	5,19 %	1,84 %	+3,35 %
AfD	589	118	+471
	8,13 %	1,74 %	+6,39 %
PIRATEN	0	0	+0
	0,00 %	0,00 %	+0,00 %
NPD	0	49	-49
	0,00 %	0,72 %	-0,72 %
Tierschutzpartei	0	0	+0
	0,00 %	0,00 %	+0,00 %
FREIE WÄHLER	40	28	+12
	0,55 %	0,41 %	+0,14 %
MLPD	0	0	+0
	0,00 %	0,00 %	+0,00 %
BGE	0	0	+0
	0,00 %	0,00 %	+0,00 %
DiB	0	0	+0
	0,00 %	0,00 %	+0,00 %
DKP	0	0	+0
	0,00 %	0,00 %	+0,00 %
DM	0	0	+0
	0,00 %	0,00 %	+0,00 %
ÖDP	0	0	+0

	0,00 %	0,00 %	+0,00 %
Die PARTEI	0	0	+0
	0,00 %	0,00 %	+0,00 %
V-Partei ³	0	0	+0
	0,00 %	0,00 %	+0,00 %
Sonstige	0	51	-51
	0,00 %	0,75 %	-0,75 %

Wahl zum Deutschen Bundestag 22.09.2013: Sonstige = pro Deutschland, REP, PBC, Einzelbewerber Schäfer

Gemeinde Garrel
Wahl zum Deutschen Bundestag 24.09.2017
Zweitstimmen Gewinne und Verluste Gesamtergebnis

	Wahl zum Deutschen Bundestag 24.09.2017	Wahl zum Deutschen Bundestag 22.09.2013	
		Ergebnis	Gewinne und Verluste
Wahlberechtigte	9.666	9.489	+177
Wähler	7.292	6.835	+457
	75,44 %	72,03 %	+3,41 %
gültige Stimmen	7.248	6.786	+462
	99,40 %	99,28 %	+0,11 %
CDU	4.282	4.726	-444
	59,08 %	69,64 %	-10,56 %
SPD	1.043	1.038	+5
	14,39 %	15,30 %	-0,91 %
GRÜNE	246	201	+45
	3,39 %	2,96 %	+0,43 %
DIE LINKE.	249	163	+86
	3,44 %	2,40 %	+1,04 %
FDP	667	294	+373
	9,20 %	4,33 %	+4,87 %
AfD	605	160	+445
	8,35 %	2,36 %	+5,99 %
PIRATEN	15	73	-58
	0,21 %	1,08 %	-0,87 %
NPD	14	50	-36
	0,19 %	0,74 %	-0,55 %
Tierschutzpartei	43	30	+13
	0,59 %	0,44 %	+0,15 %
FREIE WÄHLER	30	27	+3
	0,41 %	0,40 %	+0,01 %
MLPD	2	2	+0
	0,03 %	0,03 %	+0,00 %

BGE	6	0	+6
	0,08 %	0,00 %	+0,08 %
DiB	6	0	+6
	0,08 %	0,00 %	+0,08 %
DKP	0	0	+0
	0,00 %	0,00 %	+0,00 %
DM	11	0	+11
	0,15 %	0,00 %	+0,15 %
ÖDP	3	0	+3
	0,04 %	0,00 %	+0,04 %
Die PARTEI	22	0	+22
	0,30 %	0,00 %	+0,30 %
V-Partei ³	4	0	+4
	0,06 %	0,00 %	+0,06 %
Sonstige	0	22	-22
	0,00 %	0,32 %	-0,32 %

Wahl zum Deutschen Bundestag 22.09.2013: Sonstige = pro Deutschland, REP, PBC, Einzelbewerber Schäfer

